

はじめ住宅販売(株) 標準仕様 2014



住もうひとに心地よい暮らしを・・・
家族みんなが快適に心地よく暮らすための
住いづくりをお手伝いしていきます。



- ・ 玄関
- ・ 窓まわり
- ・ リビング建材





image photo

A21型
ミディアムチェリー



設定色
6・8・9

A22型
クリエパール



設定色
6・7・8・9・10・11・12

A23型
ポリッシュシルバー



設定色
6・7・8・9・10・11

B12型
クリエラスク



設定色
1・2・6・7・8・9・10・13・14・15・16

C18型
アイリッシュパイン



設定色
13・14・15・16

E12型
クリエラスク



設定色
1・2・3・4・5

E13型
シャイングレー



設定色
1・2・3・4・5

F12型
トリノパイン



設定色
1・2・3・4・5・6・7・8・9・10・11・12

F14型
クリエモカ



設定色
1・2・3・4・5・6・7・8・9・10・11・12

F16型
クリエパール



設定色
1・2・3・4・5・6・7・8・9・10・11・12

F21型
クリエモカ



設定色
1・2・7

機能特長：エントリーシステム

ケータイやカードをかざすだけ。
CAZAS+ [電池式]
カザスプラス

普段お使いのおサイフケータイ®対応機種やカードをかぎとして活用可能。
ボタンを押して、「かざす」だけで施錠できます。

タッチボタンを押す

カードやケータイをかざすだけで施錠

ビッ!

カシャ!

エントリーシステム専用 オプション

シリンダーと一体化した『S型ハンドル』

従来のハンドル

すっきりしたデザインで、
かぎ穴も隠れて見えない
ため防犯上も安心です。

室外側
S1J型
シルバー

S3J型
ブラック

カラーバリエーション

本体デザインにより対応カラーが異なります。
本体カラーにより枠カラー・ツートン部分のカラー設定色が異なる場合があります。詳細はカタログにてご確認ください。

1 クリエラスク	2 クリエダーク	3 ポートマホガニー	4 オータムブラウン	5 シャイングレー	6 ミディアムチェリー
7 クリエモカ	8 柿渋調	9 トリノパイン	10 クリエパール	11 ポリッシュシルバー	12 レリーフホワイト
13 ハンドダウンチェリー	14 アイリッシュパイン	15 アンティークオーク	16 エクリュアイボリー		

ハンドルバリエーション

室外側


A1J型 A3J型 B1J型 B2J型 B3J型 C1J型 C3J型 D2J型 D3J型 E1J型 E2J型 E3J型
シルバー ブラック シルバー ゴールド ブラック シルバーブラック ゴールド ブラック シルバー ゴールド ブラック

室内側
木目調(樹脂)
ダークブラウン

防火戸 FG-S 特長 アルミ構造の防火窓



カラーバリエーション



1階リビング テラス& 窓タイプ × 3ヶ所

シャッターサッシ イタリア手動タイプ テラスタイプ シャッターサッシ イタリア手動タイプ 窓タイプ



洗面所・トイレ・浴室 各1ヶ所

ヒシクロス面格子付 引違い窓



<防火性確保の工夫>

加熱発泡材	一定の温度になると発泡して隙間を塞ぎ、炎をストップ
ガラス保持金具	加熱による変形・強度低下に対してガラスを保持
補強芯材	加熱による変形・強度低下に対して形状を保持
ガラス	網入ガラスで炎の貫通を防ぎ Low-Eで温度の上昇を抑制

<LIXILならではの特長>

スマートシナジーシステム	ガラス面積最大化により断熱性向上
フレームイン構造 (隠し框)	障子の框 (特に樹脂材) の露出が少なく、加熱による変形を抑制。補強芯材の使用を低減

防火戸 FG

キッチン 面格子付き窓 or 採風勝手口

ヒシクロス面格子付 引違い窓 採風勝手口ドアFS



階段 1ヶ所


上げ下げ窓FS



スマートシナジーシステムによる框の極小化と広いガラス面積で断熱性能を大幅に向上させました。

01 框と複層ガラスの一体化を実現した新発想アンカー式グレチャン

断熱性能をアップさせるために、熱伝導率の高いアルミの露出面積を小さく、逆に熱を通しにくいガラス面積を大きくする。防火戸FGはグレチャンをアンカー式にすることで框と複層ガラスの一体化に成功。框の極小化とガラス面積の拡大により、最高水準の断熱性能を実現しています。




02 スリムな枠と大きなガラス面積を可能にするフレームイン構造

高い断熱性能を備えながら、窓があることを感じさせない解放感これを実現したのがフレームイン構造。サッシ枠のラインと障子を合わせることでフレームラインを隠し、ガラス面積の拡大にも成功。



03 『網入り高断熱型Low-E複層ガラス』を標準装備

シャッター付引違い窓を除く
特殊金属膜と中空層のダブル効果で一般複層ガラスの約1.5倍の断熱効果を発揮。太陽熱を取り込みながら、室内の熱を逃しません。冬の寒さが厳しい地域でも、暖房効果を高め、室内の快適さを向上させます。
家計にも地球にもやさしい、大きな省エネ効果



2階居室 窓タイプ × 3ヶ所

シャッターサッシ イタリア手動タイプ 窓タイプ



2階ベランダ部 1ヶ所

シャッターサッシ イタリア手動タイプ テラスタイプ



「防火戸FG」はLIXILの住宅防火戸個別認定品(EB)のシリーズ名 [FG: FireGuardの略] 確認申請等に必要LIXIL 国土交通大臣認定 防火設備 個別認定番号は、LIXILホームページより閲覧、取得していただけます。商品の色は印刷の特性上、実物とは多少異なる場合がありますのでご了承ください。 2013.12

Woody Line Trend Color

ドア枠はクリエホワイト色になります

表情豊かでグレイッシュな色調の木目ラインナップを充実させました。上質で落ち着いたあるコーディネートが実現できます。

Silky ash シルキーアッシュ

白塗装調のアッシュ(タモ)材で、オーガニックなナチュラルインテリアを実現できます。



Rate oak ラテオーク

オーク(ナラ)材がもつ素朴な風合いで、穏やかなでナチュラルな空間を演出します。



Graige oak グレイージュオーク

定番のオーク(ナラ)材をナチュラルグレーに表現。まったく新しい空間を味わうことができます。



Euro noce ユーロノーチェ

人気樹種のヨーロッパウォルナット(クルミ)材とモカカラーの組み合わせ。シックで洗練されたコーディネート演出します。



Smoke de elm スモークドエルム

エルム(ニレ)材を燻した風合いに表現。落ち着いた大人のインテリア空間を実現できます。



Bitter oak ビターオーク

オーク(ナラ)材を質感のあるダークトーンに仕上げました。スタイリッシュ空間を演出してくれます。



Living Room



WTH-CKL

WTH-CKM

WTH-CF5

Private Room



WTH-CFA

WTH-CFH

WTH-CF1

WTH-CF2

Toilet



WTL-CFA

Sanitary



WKH-CFA

Closet



WCF-CFA

Silky ash

シルキーアッシュ (横木目)

白塗装調のアッシュ (タモ) 材で、
オーガニックなナチュラルインテリアを実現できます。



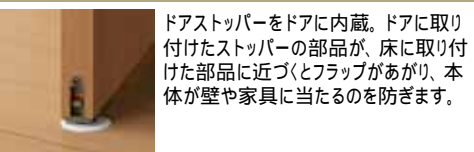
Handle

シャインニッケルプラス色 建具の枠はクリエホワイト色になります。
把手のキズが自然に消えていく、『キエテクノコート』を標準装備しています。



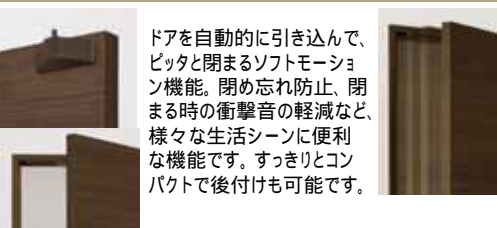
特長

【ドア用】みえナイゾウドアストッパー



ドアストッパーをドアに内蔵。ドアに取り付けたストッパーの部品が、床に取り付けた部品に近づくときフラップが上がり、本体が壁や家具に当たるのを防ぎます。

【ドア用】コンパクトソフトモーション



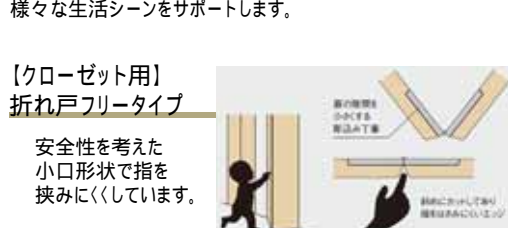
ドアを自動的に引き込んで、ピタッと閉まるソフトモーション機能。閉め忘れ防止、閉まる時の衝撃音の軽減など、様々な生活シーンに便利な機能です。すっきりとコンパクトで後付けも可能です。

【引戸用】Wソフトモーション



扉を開けるときも閉めるときも、縦枠に近づくとき自動的にブレーキがかかりゆっくり静かに引き込みます。

【クローゼット用】折れ戸フリータイプ



安全性を考えた小口形状で指を挟みにくくしています。

Living Room



WTH-CKL



WTH-CKM



WTH-CF5



WTH-CFA



WTH-CFH



WTH-CF1



WTH-CF2

Private Room

Toilet



WTL-CFA

Sanitary



WKH-CFA

Closet



WCF-CFE クリエホワイト

Shoes box



WGS-CE クリエホワイト

W1200 ロッカー型 H2200
実際にはフロート納まりになります

Door & Floor Coordinate



クリエホワイト




クリエペール



クリエラスク



クリエモカ



クリエダーク



Late oak

ラテオーク (縦木目)

オーク (ナラ) 材がもつ素朴な風合いで、穏やかなでナチュラルな空間を演出します。



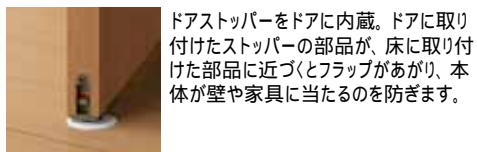
Handle

シャインニッケルプラス色 建具の枠はクリエホワイト色になります。
 把手のキズが自然に消えていく、『キエテクノコート』を標準装備しています。



特長

【ドア用】みえナイゾウドアストッパー



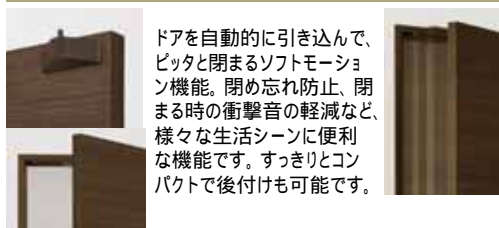
ドアストッパーをドアに内蔵。ドアに取り付けたストッパーの部品が、床に取り付けた部品に近づくときフラップが上がり、本体が壁や家具に当たるのを防ぎます。

【引戸用】Wソフトモーション



扉を開けるときも閉めるときも、縦枠に近づくとき自動的にブレーキがかかりゆっくり静かに引き込みます。

【ドア用】コンパクトソフトモーション



ドアを自動的に引き込んで、ピタッと閉まるソフトモーション機能。閉め忘れ防止、閉まる時の衝撃音の軽減など、様々な生活シーンに便利な機能です。すっきりとコンパクトで後付けも可能です。

【クローゼット用】折れ戸フリータイプ



安全性を考えた小口形状で指を挟みにくくしています。

Living Room



WTH-CKL



WTH-CKM



WTH-CF5



WTH-CFA



WTH-CFH



WTH-CF1



WTH-CF2

Private Room

Toilet



WTL-CFA

Sanitary



WKH-CFA

Closet



WCF-CFA クリエホワイト

Shoes box



W1200 ロッカー型 H2200
 実際にはフロート納まりになります

WGS-CA クリエホワイト

Door & Floor Coordinate



クリエホワイト



クリエパール



クリエラスク



クリエモカ



クリエダーク



Graige oak

グレージュオーク (横木目)

定番のオーク (ナラ) 材をナチュラルグレーに表現。まったく新しい空間を味わうことができます。



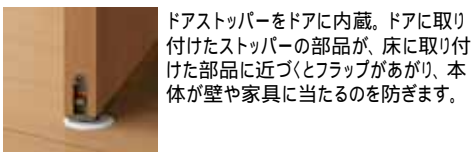
Handle

シャインニッケルブラス色 建具の枠はクリエホワイト色になります。
 把手のキズが自然に消えていく、『キエテクノコート』を標準装備しています。



特長

【ドア用】みえナイゾウドアストッパー



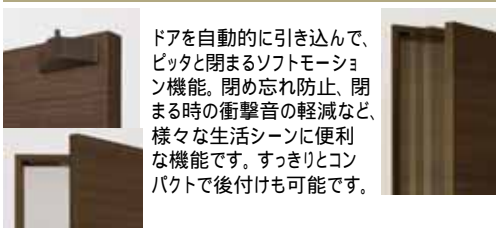
ドアストッパーをドアに内蔵。ドアに取り付けたストッパーの部品が、床に取り付けた部品に近づくとフラップが上がり、本体が壁や家具に当たるのを防ぎます。

【引戸用】Wソフトモーション



扉を開けるときも閉めるときも、縦枠に近づくと自動的にブレーキがかかりゆっくり静かに引き込みます。

【ドア用】コンパクトソフトモーション



ドアを自動的に引き込んで、ピタッと閉まるソフトモーション機能。閉め忘れ防止、閉まる時の衝撃音の軽減など、様々な生活シーンに便利な機能です。すっきりとコンパクトで後付けも可能です。

【クローゼット用】折れ戸フリータイプ



安全性を考えた小口形状で指を挟みにくくしています。

Living Room



WTH-CKL



WTH-CKM



WTH-CF5



WTH-CFA



WTH-CFH



WTH-CF1



WTH-CF2

Private Room

Toilet



WTL-CFA

Sanitary



WKH-CFA

Closet



WCF-CFE クリエホワイト

Shoes box



W1200 ロッカー型 H2200
 実際にはフロート納まりになります

WGS-CE クリエホワイト

Door & Floor Coordinate



クリエホワイト



クリエペール



クリエラスク



クリエモカ



クリエダーク



Euro noce

ユーロノーチェ (横木目)

人気樹種のヨーロッパウォルナット (クルミ) 材とモカカラーの組み合わせ。シックで洗練されたコーディネートを演出します。



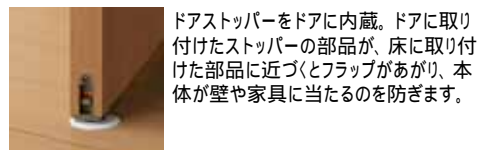
Handle

シャインニッケルプラス色 建具の枠はクリエホワイト色になります。
 把手のキズが自然に消えていく、『キエテクノコート』を標準装備しています。



特長

【ドア用】みえナイゾウドアストッパー



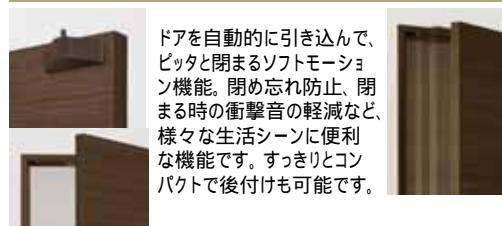
ドアストッパーをドアに内蔵。ドアに取り付けたストッパーの部品が、床に取り付けた部品に近づくとフラップが上がり、本体が壁や家具に当たるのを防ぎます。

【引戸用】Wソフトモーション



扉を開けるときも閉めるときも、縦枠に近づくと自動的にブレーキがかかりゆっくり静かに引き込みます。

【ドア用】コンパクトソフトモーション



ドアを自動的に引き込んで、ピツクと閉まるソフトモーション機能。閉め忘れ防止、閉まる時の衝撃音の軽減など、様々な生活シーンに便利な機能です。すっきりとコンパクトで後付けも可能です。

【クローゼット用】折れ戸フリータイプ



安全性を考えた小口形状で指を挟みにくくしています。

Living Room



WTH-CKL



WTH-CKM



WTH-CF5



WTH-CFA



WTH-CFH



WTH-CF1



WTH-CF2

Private Room

Toilet




WTL-CFA

Sanitary



WKH-CFA

Closet



WCF-CFE クリエホワイト

Shoes box



WGS-CE クリエホワイト

W1200 ロッカー型 H2200
 実際にはフロート納まりになります

Door & Floor Coordinate



クリエホワイト



クリエパール



クリエラスク



クリエモカ



クリエダーク



Smoke de elm

スモークドエルム (縦木目)

エルム (ニレ) 材を燻した風合いに表現。
落ち着いた大人のインテリア空間を実現できます。



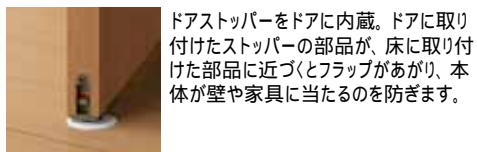
Handle

シャインニッケルブラス色 建具の枠はクリエホワイト色になります。
把手のキズが自然に消えていく、『キエテクノコート』を標準装備しています。



特長

【ドア用】みえナイゾウドアストッパー



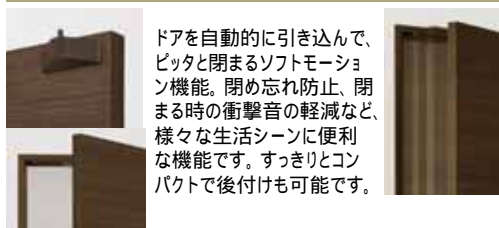
ドアストッパーをドアに内蔵。ドアに取り付けたストッパーの部品が、床に取り付けた部品に近づくときフラップが上がり、本体が壁や家具に当たるのを防ぎます。

【引戸用】Wソフトモーション



扉を開けるときも閉めるときも、縦枠に近づくとき自動的にブレーキがかかりゆっくり静かに引き込みます。

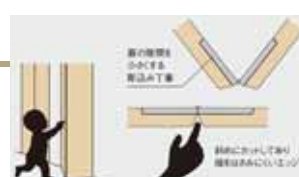
【ドア用】コンパクトソフトモーション



ドアを自動的に引き込んで、ピタッと閉まるソフトモーション機能。閉め忘れ防止、閉まる時の衝撃音の軽減など、様々な生活シーンに便利な機能です。すっきりとコンパクトで後付けも可能です。

【クローゼット用】折れ戸フリータイプ

安全性を考えた小口形状で指を挟みにくくしています。



Living Room



WTH-CKL



WTH-CKM



WTH-CF5



WTH-CFA



WTH-CFH



WTH-CF1



WTH-CF2

Private Room

Toilet



WTL-CFA

Sanitary



WKH-CFA

Closet



WCF-CFA クリエホワイト

Shoes box



W1200 ロッカー型 H2200
実際にはフロート納まりになります

WGS-CA クリエホワイト

Door & Floor Coordinate



クリエホワイト



クリエパール



クリエラスク



クリエモカ



クリエダーク



Bitter oak

ビターオーク (横木目)

オーク (ナラ) 材を質感のあるダークトーンに仕上げました。スタイリッシュ空間を演出してくれます。



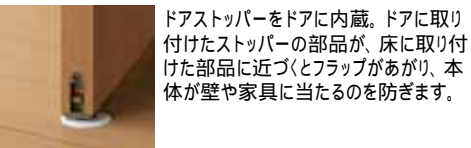
Handle

シャインニッケルプラス色 建具の枠はクリエホワイト色になります。
 把手のキズが自然に消えていく、『キエテクノコート』を標準装備しています。



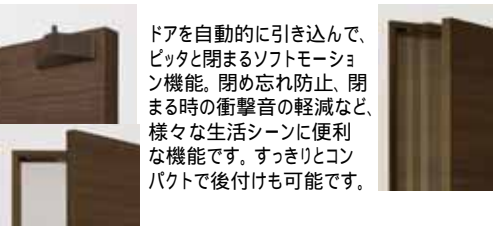
特長

【ドア用】みえナイゾウドアストッパー



ドアストッパーをドアに内蔵。ドアに取り付けたストッパーの部品が、床に取り付けた部品に近づくとフラップが上がり、本体が壁や家具に当たるのを防ぎます。

【ドア用】コンパクトソフトモーション



ドアを自動的に引き込んで、ピツクと閉まるソフトモーション機能。閉め忘れ防止、閉まる時の衝撃音の軽減など、様々な生活シーンに便利な機能です。すっきりとコンパクトで後付けも可能です。

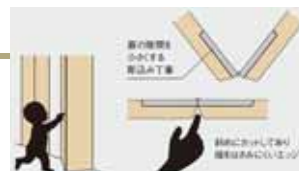
【引戸用】Wソフトモーション



扉を開けるときも閉めるときも、縦枠に近づくと自動的にブレーキがかかりゆっくり静かに引き込みます。

【クローゼット用】折れ戸フリータイプ

安全性を考えた小口形状で指を挟みにくくしています。



Living Room



WTH-CKL



WTH-CKM



WTH-CF5



WTH-CFA



WTH-CFH



WTH-CF1



WTH-CF2

Private Room

Toilet




WTL-CFA

Sanitary



WKH-CFA

Closet



WCF-CFE クリエホワイト

Shoes box



WGS-CE クリエホワイト

W1200 ロッカー型 H2200
 実際にはフロート納まりになります

Door & Floor Coordinate



クリエホワイト



クリエパール



クリエラスク



クリエモカ



クリエダーク



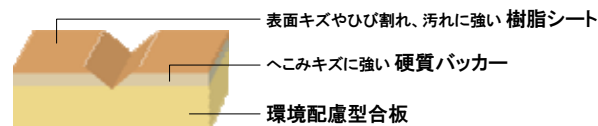
リビング

D-フロア

熟成された風合い、経年変化後の味わいなど今までにない意匠にこだわって表現しました。上質で心地よく、個性にあふれた至福の空間を演出します。

天然木に見られる節や入り皮、空のバラツキや濃淡などを表現したデザインになっています。

機能フロア・根太工法 価格:28,000円/坪(3.3㎡)



※ V溝部において、樹脂シートの断面が白く見える場合がありますが、性能には影響ありませんので予めご了承ください。

D.フロア用の床造作材(上り框・付け框)もご用意しております。



【張り分け例】 LZYD1DF2BJ

D1 イタリアンウォルナット

脱色による「白」や温もりのある木肌の質感を表現。自然なグラデーションがスタイリッシュな仕上がりに。



【張り分け例】 LZYD4DF2BJ

D4 ペア

穏やかで細やかな木肌や、ステイン仕上げの独特なツヤ感を表現。重厚でエレガンス漂う上質な空間づくりに。



【張り分け例】 LZYDYDF2BJ

DY チェリー

アメリカンチェリー本来の木味を生かした、野性味のある風合いが特徴。自然を身近に感じるナチュラルな空間に。



【張り分け例】 LZYD2DF2BJ

D2 メープル

空の美しさが際立つメープル材の芯材と辺材を取り混ぜたような、個性的な濃色と淡色のミックスを表現。



【張り分け例】 LZYD5DF2BJ

D5 ブラックウォルナット

染色しやすく木理の美しい、ブラックウォルナット。樹皮に近い白太の部分をモチーフに。表情豊かな空間を創造。



【張り分け例】 LZYDZDF2BJ

DZ ウォルナット

板目など変化に富んだ豊かで深みのある空間を演出。濃淡と紫味を帯びた本来の木味である色変化がモダンに香る。



【張り分け例】 LZYD3DF2BJ

D3 ライトメープル

水に含まれるミネラルが黒変沈着した意匠を表現。時が醸成した重厚な趣とアンティークテイストが魅力。



【張り分け例】 LZYD6DF2BJ

D6 オーク

水のカルシウム分がオーク導管に沈着した意匠を表現。ナチュラルでありながらモダンが薫る新鮮な空間が生まれる。



【張り分け例】 LZYDXDF2BJ

DX チェスナット

チェスナット(クリ)の灰白色の明るい色調の空理を生かし、使い込んだ味わいのグレイッシュなホワイトトーンに。



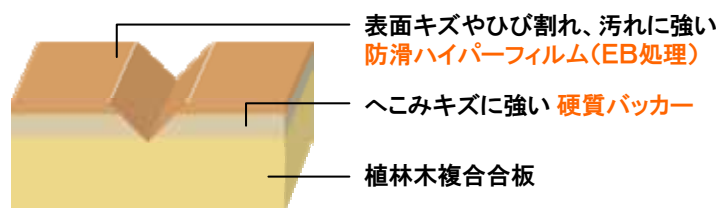
リビング以外の部屋・ホール・廊下など

ハーモニアスライト12E 木目タイプ[151横溝付き] LE-2K

人と環境にやさしい床材、ハーモニアスライト12E。環境配慮型基材を採用した人と環境にやさしい床材です。快適に暮らすための高い性能を備えています。

本来の木が持つ風合いや色合いを正確に表現した『クリエカラー』。内装建材をはじめ、キッチンや洗面化粧台までコーディネートし空間を繋げるLIXIL共通カラーです。

機能フロア・根太工法 価格:28,000円/坪(3.3㎡)



EB処理 (Electron Beam: 電子線) をフィルム表面に照射することにより、表面を硬化させ耐久性を向上させています。

V溝部において、樹脂シートの断面が白く見える場合がありますが、性能には影響ありませんので予めご了承ください。

安全で快適な「滑りにくい」表面

高齢の方やお子様、ペットなどご家族の安全な歩行・快適性に配慮して表面に防滑ハイパーフィルムを採用しました。

高機能・長寿命

すりキズや汚れがつきにくく、日焼けやひび割れがおきにくい防滑ハイパーフィルムを採用。表面は特殊処理が施されており、面倒なワックスかけも不要です。基材の硬質バッカーは表面密度が高く、へこみやキズがつきにくくなっています。



L クリエラスク / ブラックチェリー柄

美しくきめ細かなチェリー(サクラ)材の素材感を生かしつつ、特有のブラウンカラーで仕上げました。



W クリエホワイト / シダー柄

上質で、繊細な木目を持つ人気のバーチ(カバ)材をナチュラルなホワイトに仕上げました。



M クリエモカ / ブラックウォルナット柄

素材は、重厚な色調が特徴のウォルナット(クルミ)材。独特の木味を生かしながら洗練されたミディアムモカブラウンに仕上げました。



P クリエペール / メープル柄

床材や家具だけでなく、楽器などにも用いられるメープル(カエデ)材。その明るい色味を生かした、ナチュラルなペールカラーです。



D クリエダーク / ブラックウォルナット柄

重厚なウォルナット(クルミ)材を濃色のダークブラウンで仕上げた高級感溢れるカラーです。



オプション

リビング

ハーモニアス12 木目タイプ [151] HW-2B

様々な空間にご使用いただける新感覚のデザインフロア。表情豊かな石目柄を水回りにお使いいただきやすい明るい色調に仕上げたラインナップを充実させました。

ワンランク上の個性的な空間を演出できる個性的なキャラクターウッドと落ち着いたあるトレンドウッド。


機能フロア・根太工法 価格:36,000円/坪(3.3㎡)



さらにすりキズに強く

新採用の新EB処理ハイパーフィルムにより、床材表面の耐久性がさらに向上。従来のハーモニアスよりもさらにすりキズに強くなりました。(傷がつかないということではありません)

【コインスクラッチ試験】
100円玉を床材の表面に45度の角度で押し付けて荷重を掛けて引っ張り、表面の傷つき具合を観察する。



ハーモニアス12 ほとんど傷付かない
従来品 わずかに傷が付く
一般品 傷が目立つ

耐水性向上

ハーモニアス12は全機種に耐水1類合板を採用しました。キッチンまわりに最適です。(濡れたままの放置はお控え下さい)

T4 トレンドアッシュ

建材で多く使われるアッシュ(タモ)材をホワイト塗装風に仕上げました。



T5 トレンドチョークオーク

オーク(ナラ)材を穏やかなナチュラルトーンで仕上げました。導管にホワイトを残し、チョークド仕上げ風で表情に変化をつけました。



T6 トレンドシガーオーク

オーク(ナラ)材を赤みのあるグレイッシュなブラウンで仕上げました。優美で洗練されたインテリアが演出できます。



T7 トレンドウォルナット

ウォールナット(クルミ)材をシックなブラウンカラーで仕上げました。シックで洗練された空間が実現できます。



T8 トレンドオーク

オーク(ナラ)材をブルーグレーで仕上げました。スタイリッシュでクールなインテリアにおすすめです。



T1 キャラクターアッシュ

アッシュ(タモ)材の赤みと白太を大胆に構成。変化のある表情に仕上げました。



T2 キャラクターナット

ウォールナット(クルミ)材の赤みと白太を大胆に構成。変化のあるミディアムトーンカラーに仕上げました。



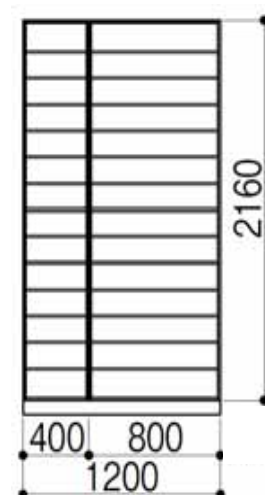
T3 キャラクターレオ

東南アジア原産のレオ材。その特徴である縞斑をダイナミックに構成。ナチュラルカラーに仕上げました。



玄関収納

玄関収納 W12 ロッカー型 ミラー無しタイプ




WGS-CA (縦木目) / CE (横木目)

実際にはフロート納まりになります

ミラー付はオプションとなります。

玄関収納 W12 ミラー無しタイプ (写真はW16での施工例画像になります。)



土間使いの『クローゼット』+『すっきり棚』の仕様なのでアウトドア用品やベビーカーなど土汚れが気になるものもすっきり収納できます。
ミラーなしタイプのみ。



WCD-CFA (縦木目) / CFE (横木目)

Color Variation / Crea Color



クリエホワイト



クリエパール



クリエラスク



クリエモカ



クリエダーク

階段 ベーシックタイプ



本物の木のような質感を再現 (ベーシックタイプ)

目柄も感触も、まるで本物の木のような質感を再現した高意匠シートを採用。ハーモニアス床と揃えてコーディネートすれば、より上質な空間が生まれます。

壁紙・オープンタイプ用の踏板は、床材と同様にカバーをつけてください。



クリエカラータイプ

個性的で洗練されたコーディネート (ベーシックタイプ)

ご好評頂いている床材D.フロアと同色の踏板をラインアップ。熟成された、味わいのある意匠で、個性あふれた空間が実現します。

D.フロア同柄色タイプ



D.フロアと同色の設定は踏板、上段框のみとなります。側板、蹴込み板、幅木や桁には、壁なじみのいい「クロスフィットカラー」がおすすめです。
※クロスフィットカラーは建具、造作材のクリエホワイトと同色同柄です。
※階段のクリエホワイトとは異なるためサンプルなどで事前にご確認ください。


※木の持つ風合いや表情を再現した表面材のため、部位ごとに色柄が異なる場合があります。

階段

明るさセンサー付足元灯 スポット灯



ほんのりした優しい光が
足元を確実に照らし、
深夜の歩行を安全に誘導します。



省エネメンテナンス

光源には半導体LED
(発光ダイオード)を採用
しているため、長寿命。



省エネ設計

周囲の明るさをセンサー
が感知して、自動点灯・
消灯。消し忘れの心配
がなく、ムダな電気代も
かかりません。



LED(発光ダイオード)とは？

通電すると、電子がぶつかって発光する半導体素子のこと。フィラメントを使っていないので、球切れがなく、電球の約20倍の寿命を実現します。

LED(発光ダイオード)は、消費電力もごくわずか
スポット灯の1ヶ月の電気代試算
1日12時間(夕方18時～翌朝6時)点灯しても…
スポット灯付階段(14段全段に取付け)

1ヶ月の電気代 **約30円** (消費電力2.8W)

深夜の廊下や階段を歩くとき

照明を点けると




寝ぼけ眼にはまぶしすぎて、
なかなか慣れません!

照明を点けないと



足元がよく見えないので
階段を踏み外す危険性大!



まぶしくないやさしい光が、階段の段差を照らします。

スポット灯なら




階段の踏板一段一段の
段差部を見分けやすく
照らします。



Door

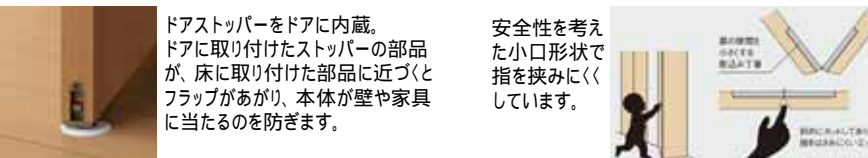


Handle シャインニッケルプラス色

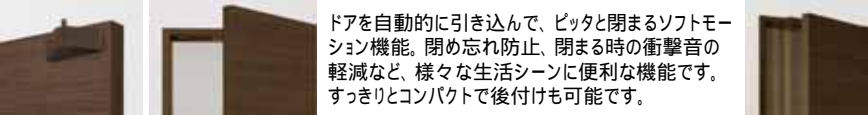


特長

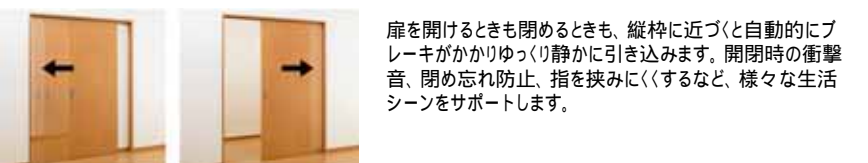
【ドア用】みえナイソウドアストッパー 【クローゼット用】折れ戸フリータイプ



【ドア用】コンパクトソフトモーション



【引戸用】Wソフトモーション



Living Room



CKJ 4mmカスミ熱処理ガラス
CKK 4mm印刷焼付熱処理ガラス
CKL 5mm印刷焼付熱処理ガラス
CKM 縦木目 5mm印刷焼付熱処理ガラス
CKN 4mm印刷焼付熱処理ガラス
CFS 縦木目 チェッカー熱処理ガラス
CKT 縦木目 チェッカー熱処理ガラス
CKV 縦木目 ステンドガラス
CKW 4mm印刷焼付熱処理ガラス
CKX 縦木目 ステンドガラス

Living Room



CKY 4mmカスミガラス
CKZ 4mmカスミガラス
CF3 縦木目 5mmアクリル系成形品
CF4 縦木目 4mm透明ガラス
CF5 横木目 3mm印刷ガラス
CF7 縦木目 4mm透明ガラス
CF8 縦木目 4mm透明ガラス
CK9 4mm印刷焼付熱処理ガラス
CFP 縦木目 4mmカスミガラス
CFR 横木目 4mmカスミガラス

Powder Room

Private Room / Toilet Room 表示錠・明り採り付 トイレドア・片引戸幅狭タイプ設定あり クローゼットフリータイプ設定あり クローゼット開きタイプ設定あり



CFA 縦木目
CKB 縦木目
CFC 横木目
CKD 縦木目
CFE 横木目
CFF 縦木目
CKG 横木目
CFH 横木目
CF1 横木目
CF2 横木目

リビング | 床材 D-フロア × 建具 WL (クリエイター・トレンドカラー) コーディネート集

D1 イタリアンウォルナット



脱色による「白」や温もりのある木肌の質感を表現。自然なグラデーションがスタイリッシュな仕上がりに。

×
WLクリエイター
クリエイモカ

×
WLTトレンドカラー
ラテオーク

×
WLTトレンドカラー
グレーージュオーク

D4 ペア



穏やかで細やかな木肌や、ステイン仕上げの独特なツヤ感を表現。重厚でエレガンス漂う上質な空間づくりに。

×
WLクリエイター
クリエイホワイト

×
WLクリエイター
クリエイターーク

×
WLクリエイター
シルキーアッシュ

D2 メープル



空の美しさが際立つメープル材の芯材と辺材を取り混ぜたような、個性的な濃色と淡色のミックスを表現。

×
WLクリエイター
クリエイホワイト

×
WLクリエイター
クリエイハール

×
WLTトレンドカラー
シルキーアッシュ

D5 ブラックウォルナット



染色しやすく木理の美しい、ブラックウォルナット。樹皮に近い白太の部分をモチーフに。表情豊かな空間を創造。

×
WLクリエイター
クリエイターーク

×
WLTトレンドカラー
スモークドエルク

×
WLTトレンドカラー
ビターオーク

D3 ライトメープル



水に含まれるミネラルが黒変沈着した意匠を表現。時が醸成した重厚な趣とアンティークテイストが魅力。

×
WLクリエイター
クリエイホワイト

×
WLクリエイター
クリエイラスク

×
WLTトレンドカラー
ユーロノーチェ

D6 オーク



水のカルシウム分がオーク導管に沈着した意匠を表現。ナチュラルでありながらモダンが薫る新鮮な空間が生まれる。

×
WLクリエイター
クリエイホワイト

×
WLTトレンドカラー
スモークドエルク

×
WLTトレンドカラー
ビターオーク